



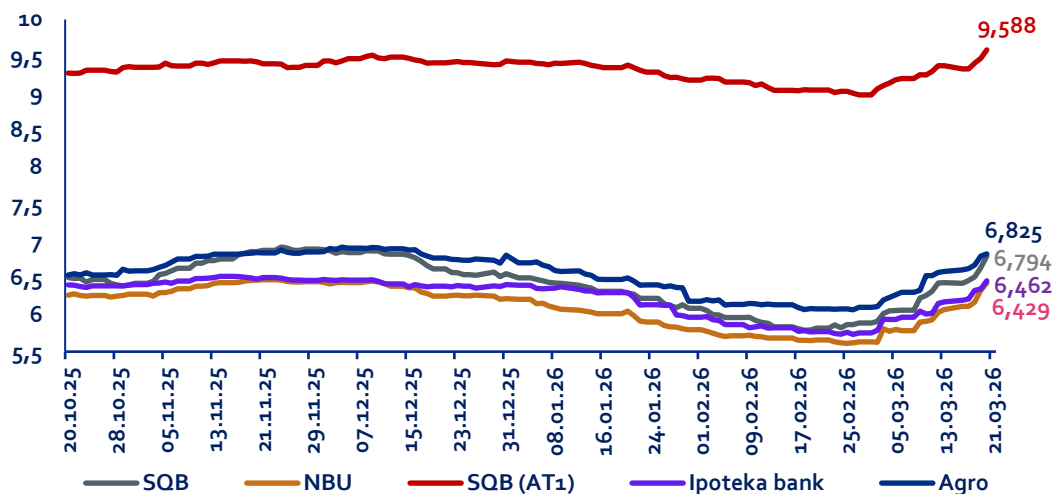
Департамент стратегического
развития банка

Обзор мировых и финансовых рынков

24 март, 2026 год

Доходность евробондов SQB, NBU, IPOTEKA BANK и AGRO BANK

(с 20 октября 2025 года по 24 март 2026 года по Bloomberg, в %)



Доходность евробондов SQB

В июле 2024 года SQB разместил международные облигации на Лондонской фондовой биржи. В первый день торгов доходность составила 9,362%.

Доходность евробондов SQB в начале прошлой недели достигла 6,424%. В конце прошлой недели ставка евробонда немного повысилась и составила 6,794%. С начала года доходность колебалась в пределах 5,790–6,794%.

В октябре 2025 года SQB успешно разместил на Лондонской фондовой биржи международные облигации дополнительного капитала первого уровня (AT1). В первый день торгов доходность составила 9,276%.

Доходность евробондов SQB в начале прошлой недели достигла 9,332%. В конце прошлой недели ставка евробонда немного повысилась и составила 9,588%. С начала выпуска доходность колебалась в пределах 8,978–9,588%.



Доходность евробондов NBU

Доходность евробондов NBU в начале прошлой недели достигла 6,112%. В конце прошлой недели ставка евробонда немного повысилась и составила 6,429%. С начала года доходность колебалась в пределах 5,612–6,429%.



Доходность евробондов IPOTEKA BANK

Доходность евробондов IPOTEKA BANK в начале прошлой недели достигла 6,196%. В конце прошлой недели ставка евробонда немного повысилась и составила 6,462%. С начала 2026 года доходность колебалась в пределах 5,733–6,825%.



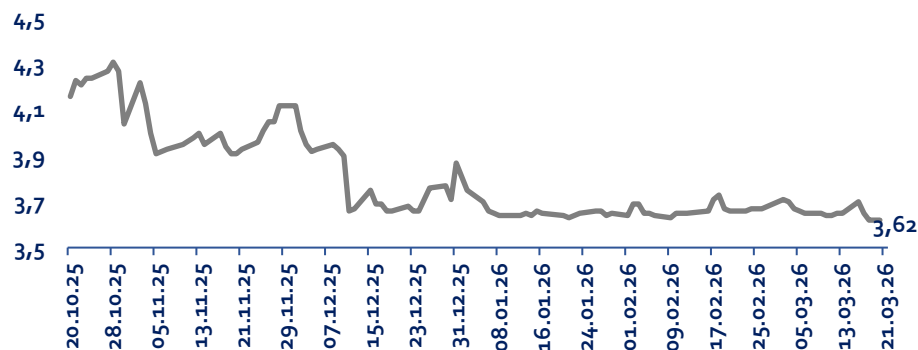
Доходность евробондов AGRO BANK

Доходность евробондов AGRO BANK в прошлой неделе находилась в пределах 6,607%. В конце недели она также повысилась и доходность составила 6,825%. С начала года доходность колебалась в пределах 6,067–6,825%.

SOFR и Euribor


Средняя процентная ставка по межбанковским кредитам в США и Европе

Динамика SOFR



Ставка SOFR без существенных изменений. С начала года ставка SOFR остаётся стабильной в районе 3,62%-3,73%. Ставка в начале недели незначительно повысилась до 3,70%, а в конце недели незначительно снизилась до - 3,62%, что свидетельствует о изменениях в рыночной ликвидности и ожиданиях по монетарной политике. Позиция Федерального резерва по процентным ставкам продолжает определять уровень ставки SOFR. Ожидания изменений в политике могут вызывать небольшие колебания ставки.

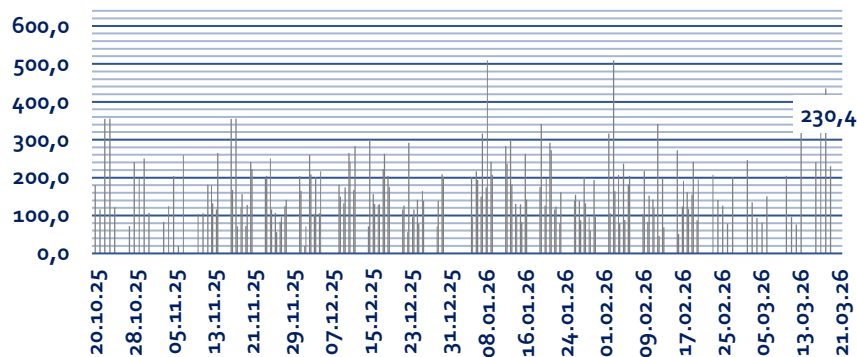
Динамика Euribor



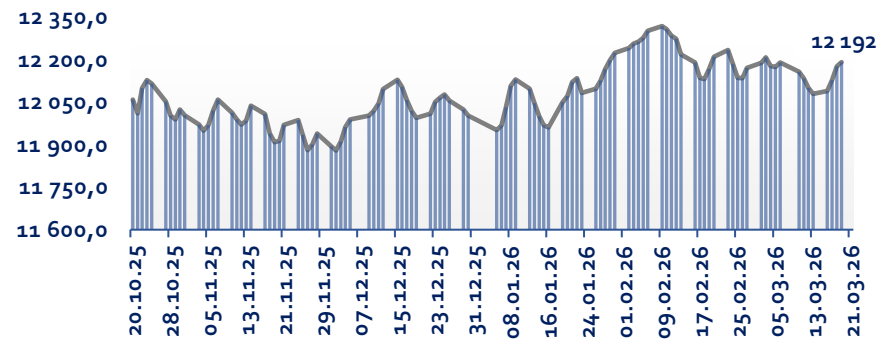
Euribor падает быстрее ожидаемого. Европейский Центробанк продолжает снижать процентную ставку. Одна из причин – снижение инфляции. Европейская межбанковская ставка (Euribor), к которой привязано большинство жилищных кредитов в европейских странах, к концу прошлой недели снизилась до 2,11% (3 мес.) и 2,40% (6-мес). На пике 2023 года в середине октября показатель процентной ставки превысил 4%. Максимальное значение ставки Euribor в истории было зафиксировано зимой 2008 года - почти 5,5%. С начало 2026 года максимум показателей составил 2,40% (6-мес) и 2,2% (3-мес).

Валютный рынок Узбекистана

Объём торгов на Узбекской республиканской валютной бирже, млн долл.



Обменный курс доллара к суму



- ✓ Объём торгов на валютной бирже на прошлой неделе достигла 1241,0 млн долл. США, что больше на 537,2 млн долл. объёма предыдущей недели.
- ✓ В начале прошлой недели национальная валюта к доллару составляла – 12 091 сум, затем к концу недели она повысилась и достигла 12 192 сум.
- ✓ Ежегодно сум девальвируется в среднем на 3,5-4,5%, за исключением 2023 года (9,77%), когда девальвация российской валюты вызвала сокращение экспортных поступлений и денежных переводов мигрантов. С начала 2026 года девальвация составила 1,57%.



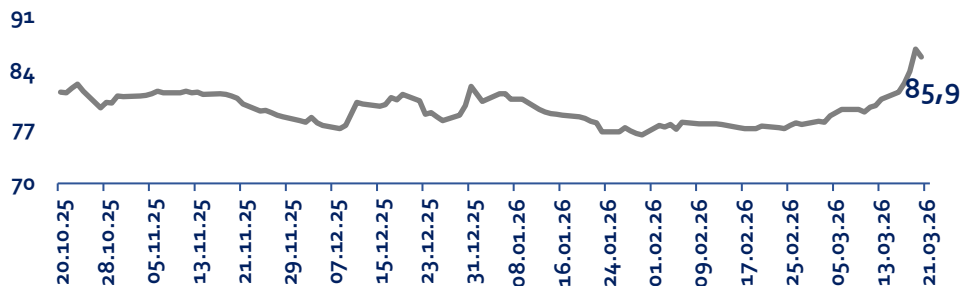
По состоянию на 24.03.2026 г. выгодный курс для покупки USD населением отмечен в *BRB*– 12 180 сум за долл. В остальных банках курс варьировался в пределах 12 205 – 12 260 сум за долл.



Выгодный курс для продажи доллара населением отмечен в *Asia Alliance bank*– 12 160 сум за 1 долл. Во многих других банках курс был отмечен на 12 150 – 12 100 сум за 1 долл.

Обзор валютных пар (Refinitiv Eikon)

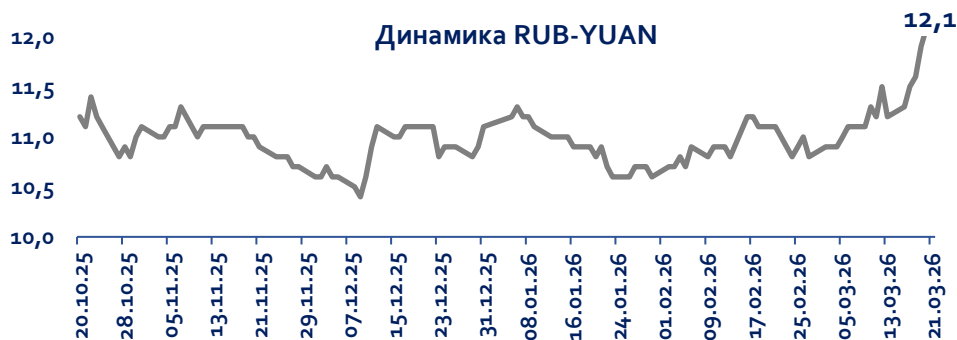
Динамика USD-RUB



USD/RUB: краткосрочные колебания сохраняются

С 16 по 20 марта 2026 года курс доллара к рублю снизился с 81,5 до 85,9 USD/RUB. Колебания курса были вызваны сочетанием факторов: укреплением мировой валюты, изменениями цен на нефть и действиями Центрального банка России. Также влияние оказала волатильность на глобальных финансовых рынках и ожидания инвесторов по ставкам и экономической политике. Рубль остаётся чувствительным к внешним и внутренним макроэкономическим факторам, а краткосрочные колебания курса продолжают.

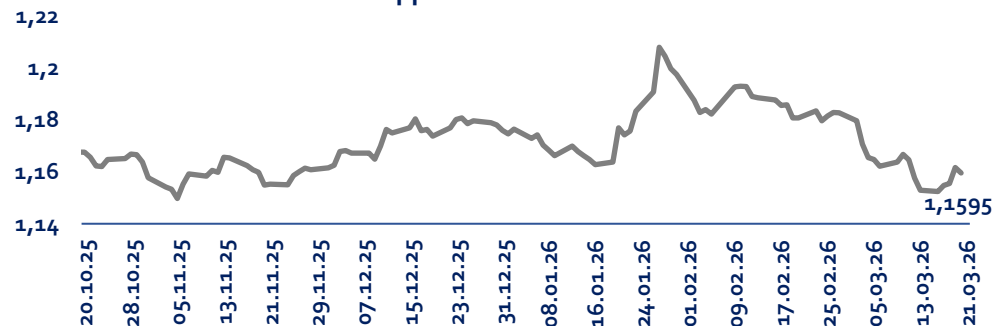
Динамика RUB-YUAN



RUB/CNY: рубль укрепляется к юаню

С 16 по 20 марта 2026 года курс рубля к юаню вырос с 11,3 до 12,1 RUB/CNY. Основной драйвер роста — стабилизация цен на нефть, активизация внешней торговли с Китаем и действия Центрального банка России. Дополнительное влияние оказали колебания валют и краткосрочные рыночные спекуляции. Волатильность сохраняется, отражая чувствительность рубля к внешним и макроэкономическим факторам. Рубль демонстрирует укрепление к юаню при сохранении краткосрочных колебаний.

Динамика EUR-USD



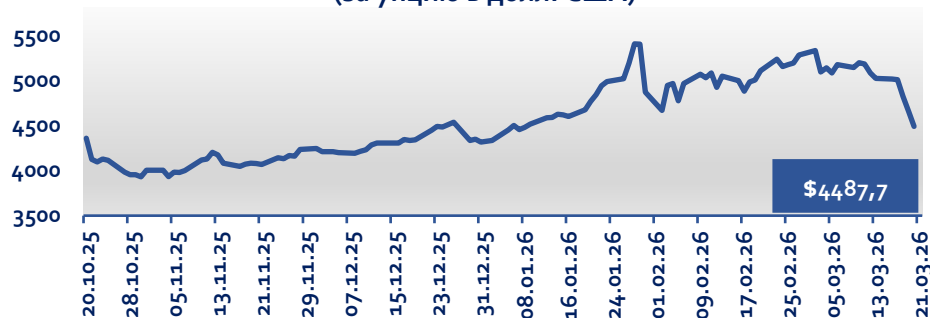
EUR/ USD растёт: евро укрепляется к доллару

Евро продолжил рост к доллару на прошлой неделе, поднявшись с 1,1524 до 1,1595 EUR/USD. Сильная макроэкономика еврозоны и сигналы Европейского центрального банка о возможном повышении ставок поддержали валюту. Одновременно доллар ослаб на фоне глобальной неопределённости и колебаний на финансовых рынках. Рыночные участники активно реагировали на экономические новости и внешнеполитическую стабильность региона.

Аналитика цен на основные сырьевые товары




Динамика цен на золото
(за унцию в долл. США)



Золото снижается: котировки опустились до \$4487

С 16 по 20 марта 2026 года котировки золота снизились с \$5011,9 до \$4487,7. Основной фактор падения — укрепление доллара и рост доходности государственных облигаций США. Дополнительно давление оказало снижение спроса со стороны инвесторов на фоне стабилизации инфляции. Геополитические риски продолжают влиять на рынок, но их эффект был временно компенсирован укреплением валюты. Рынок золота испытывает краткосрочное давление, но остаётся чувствительным к макроэкономическим и геополитическим событиям.

Динамика цен на нефть Brent
(за баррель в долл. США)

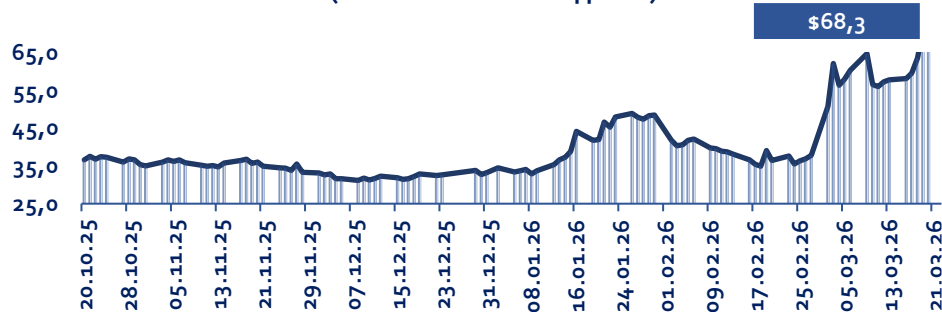


Цены на нефть Brent продолжают восходящий тренд



16 по 20 марта 2026 года котировки нефти Brent выросли с 100,21 до 112,19 \$/баррель. Основной драйвер роста — сокращение добычи странами ОПЕК+, рост глобального спроса и снижение запасов нефти. Также на рынок влияют геополитические риски и колебания валют. Фундаментальные факторы продолжают поддерживать устойчивый рост цен на Brent.

Динамика цен на газ TTF,
(за мегаватт-час в долл.)



Рост TTF: краткосрочные пики



С 16 по 20 марта 2026 года котировки газа на хабе TTF выросли с 58,3 до 68,3 за мегаватт-час в долл., достигнув пика 71,1 за мегаватт-час в долл. 19 марта. Рост объясняется повышенным спросом в Европе на фоне холодной погоды и ограниченным предложением. Волатильность остаётся высокой, рынок чувствителен к погодным и геополитическим факторам. В ближайшие дни ожидается консолидация цен в диапазоне 65–72 за мегаватт-час в долл.

Новости

UBS получил лицензию в США

UBS официально получил банковскую лицензию в США, что позволит расширить услуги для клиентов, включая кредиты, депозиты и управление капиталом. Это укрепляет позиции банка на крупнейшем финансовом рынке мира.



Tinkoff развивает кредитные карты с кешбэком — март 2026

Тинькофф Банк анонсировал новые кредитные карты с расширенным кешбэком и бонусной программой. Цель — привлечь молодую аудиторию и увеличить цифровые продажи.



ВТБ запускает новые продукты для корпоративных клиентов

ВТБ расширил линейку продуктов для бизнеса, включая кредитование и расчётно-кассовое обслуживание. Банк усиливает поддержку корпоративных клиентов на фоне роста экономической активности.



BNP Paribas

Банк объявил о расширении инвестиций в проекты возобновляемой энергетики в Европе и планирует выделить миллиарды евро на «зелёное» финансирование.

